

Inspectoratul pentru Situații de Urgență
 „Petrodava” al județului Neamț

**ANALIZA STATISTICĂ
 A SITUAȚIILOR DE URGENȚĂ
 PRODUSE ÎN TRIMESTRUL I 2022**

I. ACTIVITATEA OPERATIVĂ



În **trim. I 2022**, în zona de competență a Inspectoratului pentru Situații de Urgență „Petrodava” al județului Neamț s-au produs **4182** de evenimente care au necesitat intervenția serviciilor profesionale, voluntare și private pentru situații de urgență (în medie 46,47 pe zi), numărul evenimentelor la care s-a intervenit cu forțe specializate **crescând** cu **52,96%** față de perioada similară din anul anterior când s-au produs **2734** de evenimente.

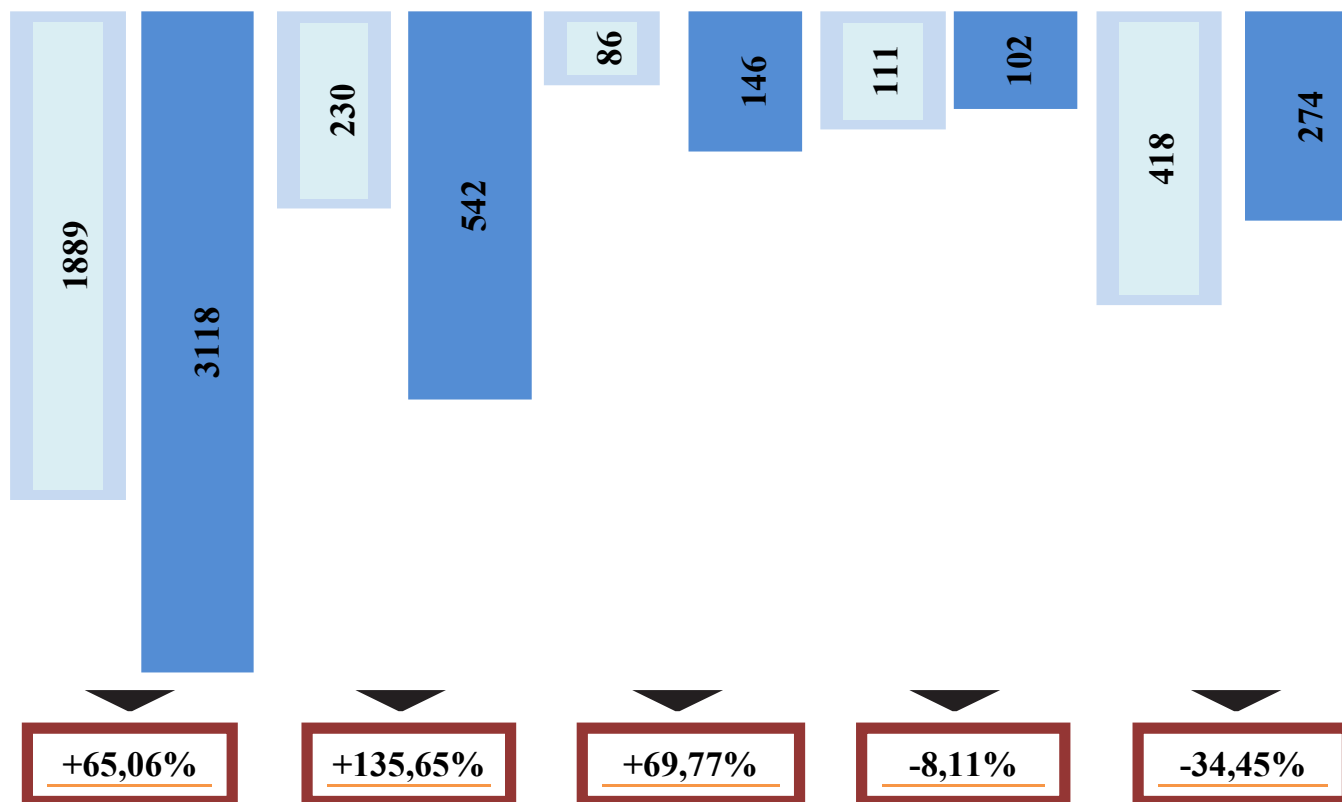
3118 cazuri de urgență asistate de SMURD	542 incendii (inclusiv incendii de vegetație și altele)	146 alte situații de urgență	102 acțiuni de asistență persoanei	274 acțiuni de protecția comunităților
74,56%	12,96%	3,49%	2,44%	6,55%

De asemenea, forțele noastre de intervenție au mai fost solicitate în **132** situații, la care însă nu s-a intervenit din diverse motive:

- echipajele au fost întoarse din drum, întrucât nu mai era necesară deplasarea acestora la locul evenimentului în **35** situații, din care 26 la echipajele de stingere și 9 la echipajele SMURD;
- echipajele au ajuns la locul evenimentului, însă nu au acționat în **75** de situații, deoarece în 14 situații incendiile au fost rezolvate de SVSU/SPSU sau de populație, 14 situații au fost executate misiuni de patrulare pentru identificarea persoanelor fără adăpost, iar în 47 situații persoanele au refuzat evaluarea medicală de specialitate;
- echipajele au ajuns la adresa indicată, dar au constatat că evenimentul nu s-a produs sau pacientul nu exista în **22** situații, din care 11 la echipajele de stingere și 11 la echipajele SMURD.

SITUAȚIA COMPARATIVĂ A SITUAȚIILOR DE URGENȚĂ

Cazuri de urgență asistate de SMURD	Incendii (inclusiv incendii de vegetație)	Alte situații de urgență*	Acțiuni de asistență persoanei**	Acțiuni de protecția comunităților***
2021	2021	2021	2021	2021
2022	2022	2022	2022	2022



* **Alte situații de urgență:** misiuni pirotehnice, alunecări de teren, fenomene meteo periculoase, înlăturarea efectelor inundațiilor, avarii la utilități publice etc.

** **Asistență persoane:** degajări de persoane în urma exploziilor, prăbușirii sau accidentelor de muncă și rămase blocate în apartament, ascensor, la înălțime etc.

*** **Acțiuni pentru protecția comunităților:** asigurare măsuri de apărare împotriva incendiilor la accidente de circulație și pe timpul desfășurării de evenimente publice, protecția mediului, salvări de animale, activități de recunoașteri în teren, exerciții cu forțe și mijloace în teren etc.

În vederea reducerii timpului de răspuns la intervenții în scopul limitării pagubelor, participarea serviciilor voluntare pentru situații de urgență din județul Neamț a înregistrat o creștere, acestea acționând singure sau în sprijinul forțelor profesionale pentru **156** misiuni la incendii, **249** misiuni pentru incendii de vegetație și altele (coș de fum), **4** misiuni pentru asistența persoanelor, **3** misiuni pentru alte situații de urgență, **25** misiuni pentru alte intervenții, **1** misiune pentru protecția mediului, **1** misiune pentru salvări de animale, **5** misiuni de asigurare/supraveghere zonă, **4** misiuni la exerciții cu forțe și mijloace în teren, **46** misiuni la activități de recunoașteri în teren.



Misiuni executate de SVSU, în cooperare cu serv.prof./singure pe unități administrativ-teritoriale:

Situații de urgență produse în trimestrul I 2022							
Nr. crt.	Localitatea	Incendii (inclusiv incendii de vegetație și altele)		Asistența persoanelor în coop.cu serv.prof.	Protecția mediului în coop.cu serv.prof.	Alte situații de urgență, alte intervenții în coop.cu serv.prof.	Recunoașteri în teren în coop.cu serv.prof.
		În cooperare cu serv.prof.	Stinse de SVSU				
1.	AGAPIA	6	0	0	0	0	0
2.	ALEXANDRU CEL BUN	8	0	0	0	1	0
3.	BAHNA	0	0	0	0	0	0
4.	BALTATESTI	6	0	0	0	2	1
5.	BICAZ	4	4	0	0	1	1

Situatii de urgență produse în trimestrul I 2022

Nr. crt.	Localitatea	Incendii (inclusiv incendii de vegetație și altele)		Asistența persoanelor în coop.cu serv.prof.	Protecția mediului în coop.cu serv.prof.	Alte situații de urgență, alte intervenții în coop.cu serv.prof.	Recunoașteri în teren în coop.cu servprof.
		În cooperare cu serv.prof.	Stinse de SVSU				
6.	BICAZ-CHEI	4	1	0	0	1	0
7.	BICAZU ARDELEAN	0	2	0	0	0	1
8.	BÂRA	3	1	0	0	0	0
9.	BÂRGAUANI	5	1	0	0	0	0
10.	BODEȘTI	2	6	0	0	0	0
11.	BOGHICEA	2	2	0	0	0	0
12.	BORCA	7	0	1	0	0	0
13.	BORLEȘTI	13	0	0	0	0	0
14.	BOTEȘTI	3	0	0	0	0	2
15.	BOZIENI	4	1	1	0	0	0
16.	BRUSTURI	6	1	0	0	0	3
17.	CEAHLAU	1	0	0	0	0	0
18.	CÂNDEȘTI	2	1	0	0	0	0
19.	CORDUN	5	0	0	0	1	0
20.	COSTISA	1	4	0	0	0	1
21.	CRACAOANI	8	2	0	0	1	0
22.	DAGĂTA (jud. Iași)	0	0	0	0	0	0
23.	DAMUC	1	0	0	0	0	0
24.	DOBRENI	3	0	0	0	0	1
25.	DOCHIA	0	0	0	0	1	0
26.	DOLJESTI	7	0	0	0	1	0
27.	DRAGANESTI	4	0	0	0	0	1
28.	DRAGOMIREȘTI	3	0	0	0	0	1
29.	DULCEȘTI	6	0	0	0	0	0
30.	DUMBRAVA ROSIE	11	0	0	0	0	0
31.	FARCASA	5	2	0	0	0	0
32.	FAUREI	0	0	0	0	0	0
33.	FILIPESȘTI (jud. Bacău)	1	0	0	0	0	0
34.	GÂDINȚI	4	0	0	0	0	2
35.	GHERĂEȘTI	2	0	0	0	1	1
36.	GHINDĂOANI	8	1 (misiune executată de SVSU Bodești)	0	0	0	2
37.	GÂRCINA	6	0	0	0	0	0
38.	GIROV	10	0	0	0	1	1
39.	GRINȚIEȘ	7	0	0	1	1	0
40.	GRUMĂZEȘTI	7	0	0	0	1	1
41.	HANGU	3	1	0	0	0	0
42.	HORIA	3	0	0	0	0	1
43.	ICUSEȘTI	1	2	0	0	0	0
44.	ION CREANGA	3	0	0	0	0	1
45.	MARGINENI	1	3	0	0	0	0
46.	MIRCEȘTI (jud. Iași)	1	0	0	0	0	0
47.	MOLDOVENI	1	0	0	0	0	0
48.	NEGREȘTI	2	5	0	0	0	0
49.	ONICENI	5	3	0	0	0	0
50.	PANCEȘTI	3	1	0	0	0	1
51.	PASTRAVENI	2	0	0	0	0	3
52.	PETRICANI	9	2	0	0	0	3
53.	PIATRA NEAMT	0	0	0	0	0	0
54.	PIATRA SOIMULUI	4	4	0	0	0	0
55.	PÂNGARATI	6	1	0	0	1	1
56.	PIPIRIG	4	0	0	0	0	1

Situatii de urgență produse în trimestrul I 2022							
Nr. crt.	Localitatea	Incendii (inclusiv incendii de vegetație și altele)		Asistența persoanelor în coop.cu serv.prof.	Protecția mediului în coop.cu serv.prof.	Alte situații de urgență, alte intervenții în coop.cu serv.prof.	Recunoașteri în teren în coop.cu servprof.
		În cooperare cu serv.prof.	Stinse de SVSU				
57.	PODOLENI	5	0	0	0	0	2
58.	POIANA TEIULUI	7	0	0	0	0	0
59.	POIENARI	7	0	0	0	0	1
60.	RACHITENI	2	0	0	0	0	0
61.	RAUCESTI	11	0	0	0	0	2
62.	RAZBOIENI	1	0	0	0	0	0
63.	REDIU	2	0	0	0	0	1
64.	ROMAN	10	0	0	0	5	1
65.	ROMANI	6	0	0	0	0	0
66.	ROZNOV	9	0	0	0	0	1
67.	RUGINOASA	1	0	0	0	0	0
68.	SABAOANI	1	0	0	0	0	0
69.	SAGNA	0	0	0	0	0	0
70.	SAVINESTI	11	0	1	0	0	0
71.	SECUIENI	4	0	0	0	1	1
72.	STANITA	1	0	0	0	1	0
73.	STEFAN CEL MARE	4	0	0	0	1	0
74.	TAMASENI	2	1	0	0	1	0
75.	TANSA	1	0	0	0	0	0
76.	TARCĂU	4	1	0	0	1	0
77.	TAȘCA	0	2	0	0	0	0
78.	TAZLĂU	0	2	0	0	0	0
79.	ȚIBUCANI	0	0	0	0	0	1
80.	TIMIȘEȘTI	6	0	0	0	0	0
81.	TÂRGU NEAMȚ	6	0	0	0	14	3
82.	TRIFEȘTI	5	0	0	0	0	0
83.	TUPILAȚI	2	0	0	0	0	1
84.	URECHENI	1	1	1	0	0	1
85.	VALEA URSULUI	5	0	0	0	0	0
86.	VĂLENI	2	0	0	0	0	0
87.	VĂNATORI-NEAMȚ	8	0	0	0	0	1
88.	ZĂNEȘTI	1	0	0	0	0	0
TOTAL		346	58	4	1	39	46

În trim. I 2022 unitatea noastră a coordonat 5 misiuni de salvare din mediul montan – masiv Ceahlău, executate de către Serviciul Public Salvamont Neamț, spre deosebire de aceeași perioadă din anul anterior, când au fost coordonate 6 misiuni de salvare din mediul montan a Serviciului Public Salvamont Neamț.

II. INTERVENȚIA LA INCENDII

În cursul trimestrului I 2022, numărul de incendii produse în zona de competență a unității a crescut, respectiv cu 52,27%, de la 132 în trim.I 2021, la 201 în trim.I 2022 (în medie 2,23/zi).

Statistica incendiilor pe unități administrativ-teritoriale:

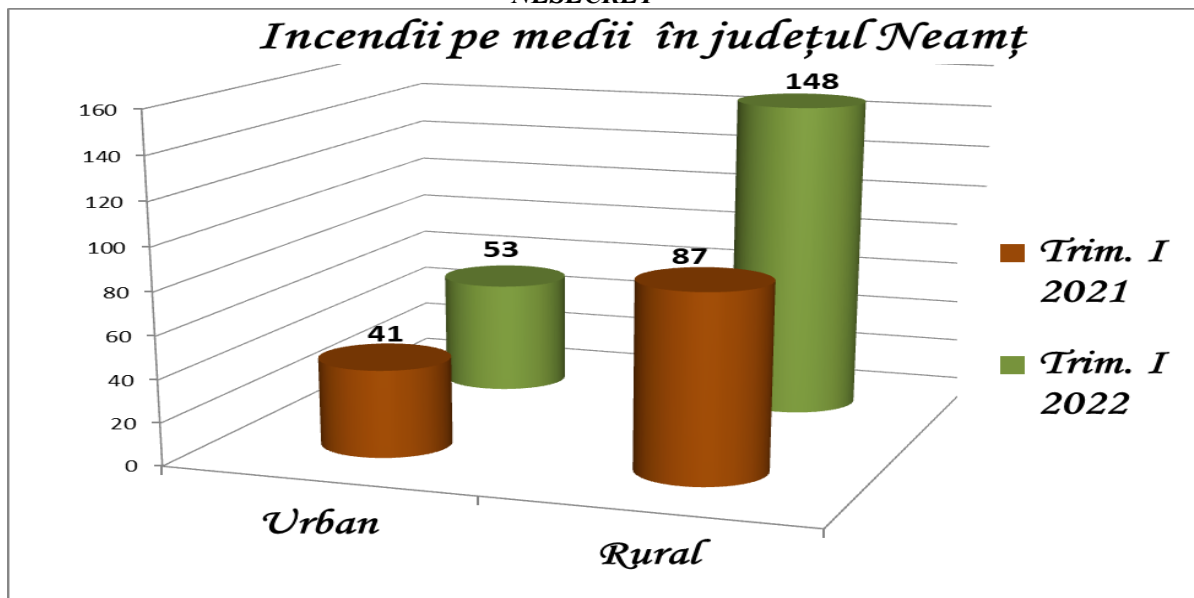
Nr. crt.	Localitatea	Incendii		
		2021	2022	Dinamică
1.	AGAPIA	3	6	3
2.	ALEXANDRU CEL BUN	2	2	0
3.	BAHNA	1	0	-1
4.	BĂLȚĂTEȘTI	1	0	-1
5.	BICAZ	3	6	3
6.	BICAZ-CHEI	0	4	4
7.	BICAZU ARDELEAN	0	1	1
8.	BĂRA	0	1	1
9.	BÂRGĂUANI	1	1	0
10.	BODEȘTI	1	2	1
11.	BOGHICEA	0	1	1
12.	BORCA	1	4	3
13.	BORLEȘTI	3	6	3
14.	BOTEȘTI	1	2	1
15.	BOZIENI	0	1	1
16.	BRUSTURI	0	1	1
17.	CEAHLĂU	1	1	0
18.	CÂNDEȘTI	1	2	1
19.	CORDUN	2	3	1
20.	COSTIȘA	0	0	0
21.	CRĂCĂOANI	4	4	0
22.	DAGĂȚA (jud. Iași)	2	0	-2
23.	DĂMUC	0	1	1
24.	DOBRENI	0	1	1
25.	DOCHIA	1	0	-1
26.	DOLJEȘTI	0	1	1
27.	DRĂGĂNEȘTI	1	1	0
28.	DRAGOMIREȘTI	0	0	0
29.	DULCEȘTI	0	2	2
30.	DUMBRAVA ROȘIE	5	2	-3
31.	FĂRCAȘA	2	1	-1
32.	FĂUREI	0	0	0
33.	FILIFEȘTI (jud. Bacău)	2	0	-2
34.	GĂDINȚI	0	2	2
35.	GHERAEȘTI	1	0	-1
36.	GHINDĂOANI	0	1	1
37.	GÂRCINA	1	5	4
38.	GIROV	0	6	6
39.	GRINȚIEȘ	0	5	5
40.	GRUMĂZEȘTI	3	5	2
41.	HANGU	3	0	-3
42.	HORIA	0	2	2
43.	ICUȘEȘTI	3	0	-3
44.	ION CREANGĂ	2	1	-1
45.	MĂRGINENI	2	0	-2
46.	MIRCEȘTI (jud. Iași)	0	0	0
47.	MOLDOVENI	0	1	1

NESECRET

Nr. crt.	Localitatea	Incendii		
		2021	2022	Dinamică
48.	NEGREȘTI	1	2	1
49.	ONICENI	0	3	3
50.	PÂNCEȘTI	0	1	1
51.	PĂSTRĂVENI	1	1	0
52.	PETRICANI	2	1	-1
53.	PIATRA NEAMȚ	14	20	6
54.	PIATRA ȘOIMULUI	2	1	-1
55.	PÂNGĂRAȚI	1	1	0
56.	PIPIRIG	3	3	0
57.	PODOLENI	0	2	2
58.	POIANA TEIULUI	3	5	2
59.	POIENARI	1	4	3
60.	RĂCHITENI	0	0	0
61.	RĂUCEȘTI	5	3	-2
62.	RĂZBOIENI	3	0	-3
63.	REDIU	0	2	2
64.	ROMAN	11	14	3
65.	ROMÂNI	1	1	0
66.	ROZNOV	3	4	1
67.	RUGINOASA	1	0	-1
68.	SĂBĂOANI	0	0	0
69.	SAGNA	2	0	-2
70.	SĂVINEȘTI	1	3	2
71.	SECUIENI	0	4	4
72.	STĂNIȚA	0	1	1
73.	ȘTEFAN CEL MARE	0	2	2
74.	TĂMĂȘENI	1	2	1
75.	TANSA	0	0	0
76.	TARCĂU	2	5	3
77.	TAȘCA	1	2	1
78.	TAZLĂU	1	0	-1
79.	ȚIBUCANI	1	0	-1
80.	TIMIȘEȘTI	2	4	2
81.	TÂRGU NEAMȚ	10	9	-1
82.	TRIFEȘTI	3	3	0
83.	TUPILAȚI	0	2	2
84.	URECHENI	0	0	0
85.	VALEA URSULUI	0	1	1
86.	VĂLENI	0	2	2
87.	VÂNĂTORI-NEAMȚ	3	8	5
88.	ZĂNEȘTI	0	0	0
Total		132	201	69

Toate cele **201 de incendii** s-au produs pe teritoriul județului Neamț, din care **53** s-au produs în **mediul urban** (26,37% din totalul incendiilor) și **148** în **mediul rural** (73,63% din totalul incendiilor).

1. DISTRIBUȚIA INCENDIILOR URBAN-RURAL ÎN JUDEȚUL NEAMȚ



În continuare, incidența producerii incendiilor este mai mare în *mediul rural*, iar principalele cauze a izbucnirii acestora o reprezintă *coșul, burlanul de fum defect sau necurățat și focul deschis în spații deschise.*

2. PONDEREA LA INCENDII



Trim. I 2021
132 incendii

Trim. I 2022
201 incendii

+52,27%

3. SITUAȚIA COMPARATIVĂ A CAUZELOR INCENDIILOR (ALTELE DECÂT CELE DE VEGETAȚIE), ÎN JUDEȚUL NEAMȚ

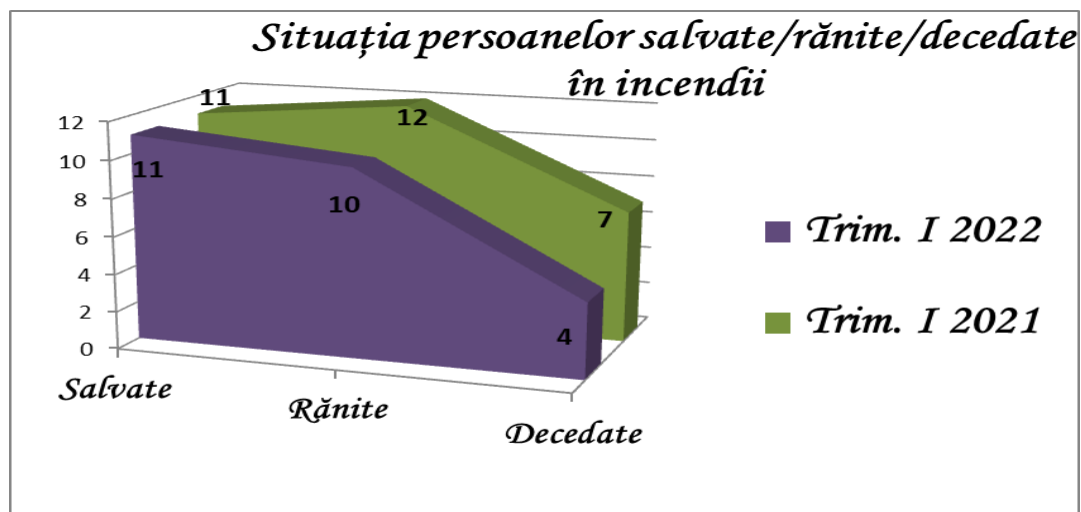
Tip cauză de incendiu	2021	2022	Dinamica
Acțiune intenționată	10	9	-1

Tip cauză de incendiu	2021	2022	Dinamica
Aparate electrice sub tensiune nesupravegheate	5	9	4
Autoaprindere	0	2	2
Cenușă, jar și scântei de la sistemele de încălzit	13	16	3
Coș, burlan de fum defect sau necurațat	32	42	10
Defecțiuni tehnice de proiectare, construcții și montaj	0	1	1
Defecțiuni tehnice de exploatare	0	3	3
Foc deschis în spații închise (lumânări, făclii, chibrituri, brichete)	6	7	1
Focul deschis în spații deschise	6	42	36
Fumatul	9	12	3
În curs de stabilire	0	1	1
Instalații electrice defecte	29	35	6
Jocul copiilor cu focul	1	4	3
Mijloace de încălzire improvizate	5	4	-1
Mijloace de încălzire nesupravegheate	7	3	-4
Scântei mecanice	2	3	1
Scurgeri (scăpări) de produse inflamabile	1	3	2
Sisteme de încălzire defecte	1	4	3
Sudură	1	1	0
TOTAL	128	201	73



Pagubele rezultate în urma incendiilor au fost estimate la cca. **748 mii lei**, însă intervenția forțelor de intervenție profesionale și voluntare a condus la limitarea pagubelor, fiind salvate bunuri în valoare estimată de cca. **3051 mii lei**.

În trimestrul I 2022, din nefericire, incendiile nu au produs doar pagube materiale ci și victime (4 persoane au decedat și 10 persoane adulte au fost rănite), iar 11 de persoane au fost salvate, spre deosebire de aceeași perioadă a anului trecut când 7 persoane au decedat, 12 persoane au fost rănite și 11 de persoane au fost salvate.

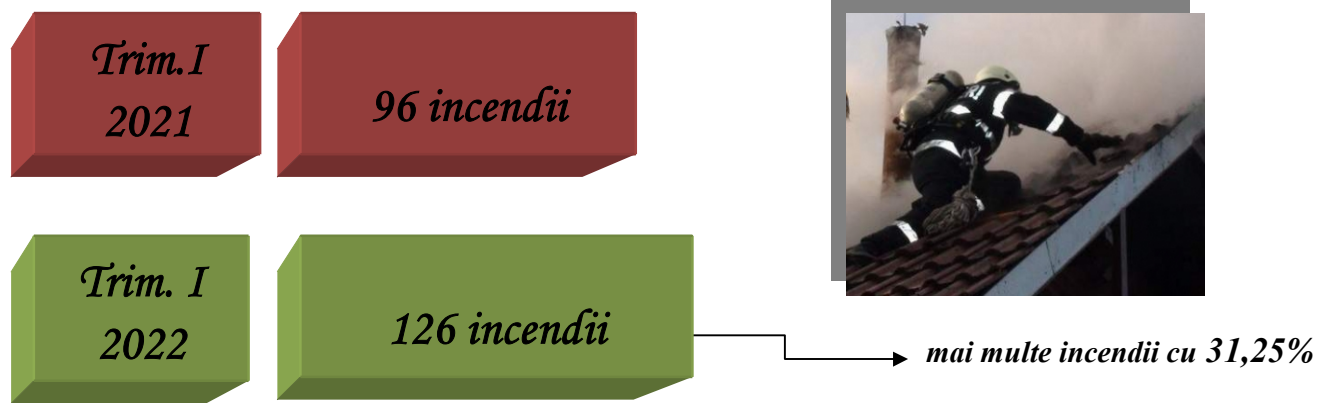


Repartiția incendiilor pe tipuri de proprietăți este următoarea:

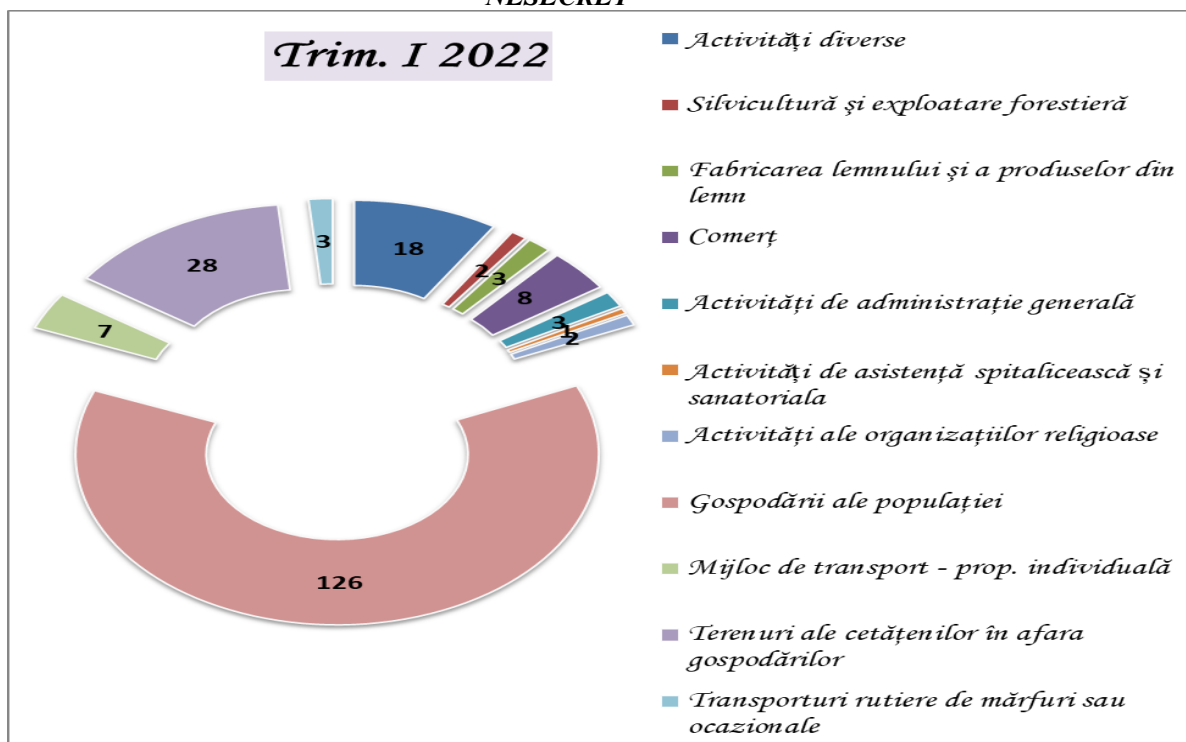
- 26 incendii Domeniul privat român;
- 2 incendii Domeniul privat străin;
- 6 incendii Domeniul public al statului, județului, localității;

Proprietățile individuale rămân în continuare cu cea mai mare frecvență de producere din totalul incendiilor, numărul incendiilor izbucnite la locuințele și anexele cetățenilor crescând cu cca. **31,25%**, de la **96** în trimestrul I 2021 la **126** în trimestrul I 2022.

4. INCENDII PRODUSE LA LOCUINȚE ȘI ANEXE



5. DISTRIBUȚIA PE RAMURI ECONOMICE A INCENDIILOR PRODUSE ÎN JUDEȚUL NEAMȚ



6. INCENDII DE VEGETAȚIE USCATĂ ȘI ALTELE

În trimestru I 2022, în zona de competență a inspectoratului au avut loc **341** de incendii de vegetație uscată și altele (coșuri de fum) – fără pagube materiale, din care **334** s-au produs pe teritoriul județului nostru, iar **7** incendii s-au produs în județele Bacău și Iași, în care unitatea noastră intervine pe baza unor planuri comune de intervenție, spre deosebire de anul anterior când au fost înregistrate **97** incendii de vegetație.

Statistica incendiilor de vegetație uscată pe unități administrativ-teritoriale:

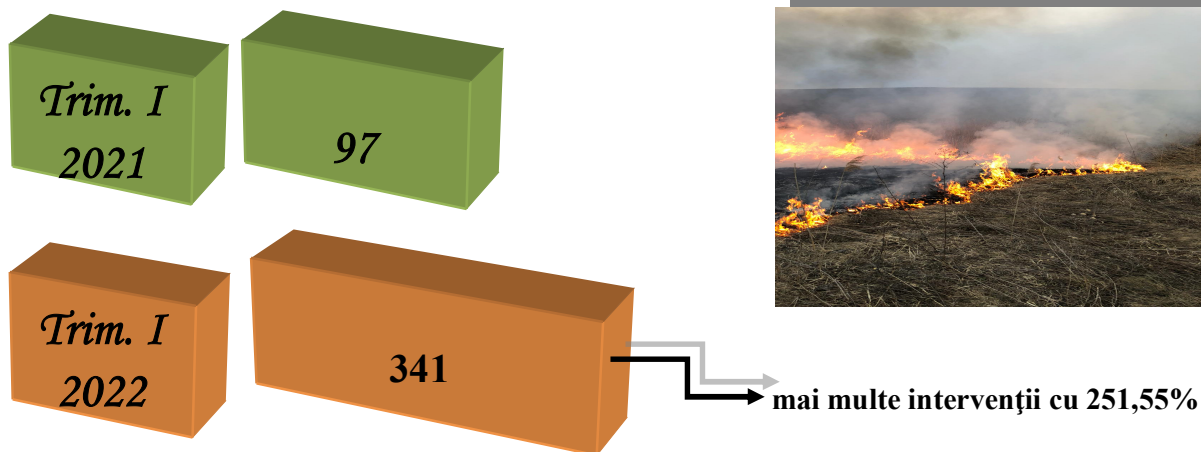
Nr. crt.	Localitatea	Incendii de vegetație și altele		
		2021	2022	Dinamică
1.	AGAPIA	7	5	-2
2.	ALEXANDRU CEL BUN	3	6	3
3.	BAHNA	0	6	6
4.	BĂLȚĂTEȘTI	0	0	0
5.	BICAZ	0	3	3
6.	BICAZ-CHEI	0	1	1
7.	BICAZU ARDELEAN	0	1	1
8.	BÂRA	0	4	4
9.	BÂRGĂUANI	6	7	1
10.	BODEȘTI	1	6	5
11.	BOGHICEA	0	3	3
12.	BORCA	1	4	3
13.	BORLEȘTI	2	9	7
14.	BOTEȘTI	1	1	0
15.	BOZIENI	0	4	4
16.	BRUSTURI	1	6	5
17.	CEAHLĂU	0	0	0
18.	CÂNDEȘTI	0	1	1
19.	CORDUN	2	2	0

NESECRET

Nr. crt.	Localitatea	Incendii de vegetație și altele		
		2021	2022	Dinamică
20.	COSTIȘA	0	5	5
21.	CRĂCĂOANI	1	7	6
22.	DAGĂȚA (jud. Iași)	0	0	0
23.	DĂMUC	0	0	0
24.	DOBRENI	0	2	2
25.	DOCHIA	0	0	0
26.	DOLJEȘTI	3	6	3
27.	DRĂGĂNEȘTI	0	5	5
28.	DRAGOMIREȘTI	1	3	2
29.	DULCEȘTI	1	4	3
30.	DUMBRAVA ROȘIE	2	12	10
31.	FĂRCAȘA	0	6	6
32.	FĂUREI	0	0	0
33.	FILIPEȘTI (jud. Bacău)	0	3	3
34.	GĂDINȚI	0	3	3
35.	GHERAEȘTI	0	2	2
36.	GHINDĂOANI	2	10	8
37.	GÂRCINA	2	1	-1
38.	GIROV	0	5	5
39.	GRINȚIEȘ	0	2	2
40.	GRUMĂZEȘTI	1	6	5
41.	HANGU	1	4	3
42.	HORIA	2	5	3
43.	ICUȘEȘTI	0	3	3
44.	ION CREANGĂ	3	2	-1
45.	MĂRGINENI	2	4	2
46.	MIRCEȘTI (jud. Iași)	0	1	1
47.	MOLDOVENI	0	0	0
48.	NEGREȘTI	0	5	5
49.	ONICENI	2	5	3
50.	PÂNCEȘTI	1	3	2
51.	PĂSTRĂVENI	0	1	1
52.	PETRICANI	1	11	10
53.	PIATRA NEAMȚ	5	29	24
54.	PIATRA ȘOIMULUI	1	8	7
55.	PÂNGĂRAȚI	4	6	2
56.	PIPIRIG	0	1	1
57.	PODOLENI	1	3	2
58.	POIANA TEIULUI	1	3	2
59.	POIENARI	0	5	5
60.	RĂCHITENI	0	2	2
61.	RĂUCEȘTI	3	9	6
62.	RĂZBOIENI	0	1	1
63.	REDIU	1	0	-1
64.	ROMAN	7	22	15
65.	ROMÂNI	0	5	5
66.	ROZNOV	1	5	4
67.	RUGINOASA	0	1	1

Nr. crt.	Localitatea	Incendii de vegetație și altele		
		2021	2022	Dinamică
68.	SĂBĂOANI	2	1	-1
69.	SAGNA	4	1	-3
70.	SĂVINEȘTI	1	10	9
71.	SECUIENI	0	2	2
72.	STĂNIȚA	0	0	0
73.	ȘTEFAN CEL MARE	0	3	3
74.	TĂMAȘENI	1	1	0
75.	TANSA	0	1	1
76.	TARCĂU	1	0	-1
77.	TAȘCA	0	0	0
78.	TAZLĂU	1	2	1
79.	ȚIBUCANI	0	0	0
80.	TIMIȘEȘTI	3	3	0
81.	TÂRGU NEAMȚ	5	10	5
82.	TRIFEȘTI	3	3	0
83.	TUPILAȚI	1	0	-1
84.	URECHENI	0	2	2
85.	VALEA URSULUI	0	4	4
86.	VĂLENI	0	0	0
87.	VĂNATORI-NEAMȚ	2	2	0
88.	ZĂNEȘTI	0	1	1
Total		97	341	244

6.1. DINAMICA INTERVENȚIILOR PENTRU STINGEREA INCENDIILOR DE VEGETAȚIE ȘI ALTELE



6.2. DISTRIBUȚIA INTERVENȚIILOR PE TIPURI DE INCENDII

6.2.1. Repartiția incendiilor pe tipuri de proprietăți este următoarea:

- 8 incendii *Domeniul privat român;*
- 9 incendii *Domeniul privat al statului;*
- 128 incendii *Domeniul public al statului, județului, localității;*
- 1 incendiu *Proprietate cooperatistă;*
- 195 incendii *Proprietăți individuale (gospodării și terenuri în afara perimetrului gospodăriilor cetățenești).*

6.2.2. Repartiția incendiilor pe destinație este următoarea:

Nr.crt.	Destinația producerii incendiului	Nr. incendii	Procent
1.	Bucătărie	3	0,88%
2.	Dormitor	6	1,76%
3.	Pod, mansardă, acoperiș	44	12,90%
4.	Centrală termică	8	2,35%
5.	Cimitir	2	0,59%
6.	Curte, grădină	24	7,04%
7.	Depozit furaje	1	0,29%
8.	Izlazuri, pășuni comunale	22	6,45%
9.	Miriște	7	2,05%
10.	Pajiște, pășune ocol silvic	4	1,17%
11.	Pădure-plantatie	1	0,29%
12.	Plantatie pomicola	1	0,29%
13.	Teren viran	26	7,62%
14.	Vegetatie uscata	192	56,30%

III. INTERVENȚIA LA DESCARCERARE, PRIM AJUTOR CALIFICAT ȘI ASISTENȚĂ MEDICALĂ DE URGENȚĂ

1. DINAMICA INTERVENȚIILOR SMURD

Numărul solicitărilor pentru acordarea primului ajutor calificat, a asistenței medicale de urgență sau pentru efectuarea operațiunilor de descarcerare a fost în creștere în **trimestrul I 2022**, fiind executate **3118** de misiuni (din care **307** intervenții ale echipajului de terapie intensivă mobilă), spre deosebire de **trimestrul I 2021** când au fost executate **1889** misiuni.



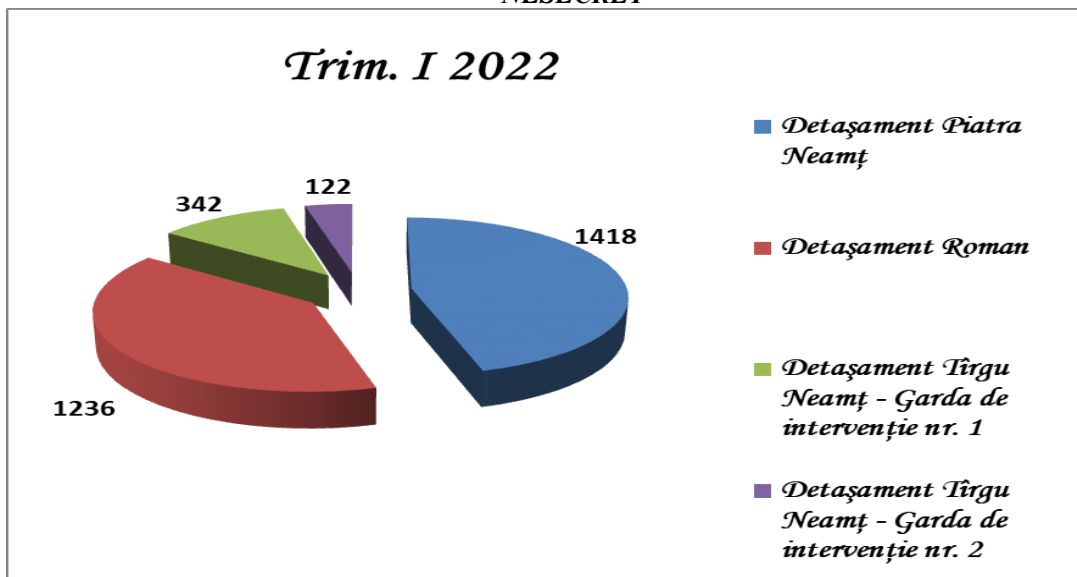
Echipajele de descarcerare, prim ajutor calificat și terapie intensivă mobilă din cadrul S.M.U.R.D. Neamț au executat misiuni pentru:

- ◆ acordarea primului ajutor calificat și a asistenței medicale de urgență – **2049 misiuni**;
- ◆ descarcerarea la accidente rutiere – **5 misiuni**;
- ◆ asistența persoanelor blocate în apartamente – **10 misiuni**;
- ◆ asistența persoanelor degajate din alte situații – **1 misiuni**;
- ◆ alte situații de urgență la asistența persoanelor – **1 misiune**;
- ◆ epidemii – **17 misiuni**;
- ◆ alte intervenții – **1 misiune**;
- ◆ misiuni de sprijin la incendii și descarcerare – **3 misiuni**.

În afara misiunilor pentru acordarea primului ajutor calificat, a asistenței medicale de urgență sau pentru efectuarea operațiunilor de descarcerare s-au mai executat **1031** misiuni de verificare a secțiilor ATI de pe raza județului.

Repartizarea misiunilor SMURD executate pe subunități:

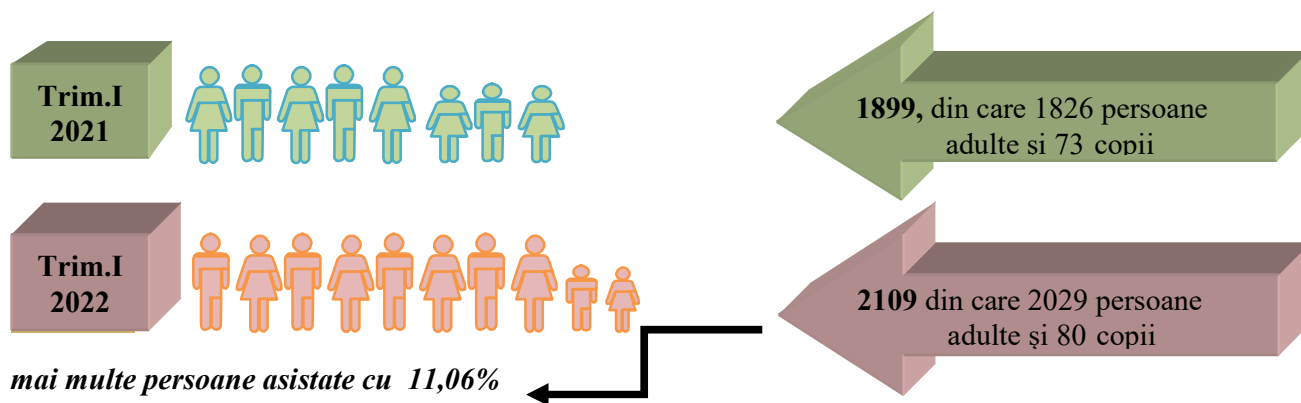
- **DETAȘAMENTUL DE POMPIERI PIATRA NEAMȚ** – **1418** misiuni (din care **173** intervenții ale echipajului de terapie intensivă mobilă);;
- **DETAȘAMENTUL DE POMPIERI ROMAN** – **1236** misiuni (din care **134** intervenții ale echipajului de terapie intensivă mobilă);;
- **DETAȘAMENTUL DE POMPIERI TÎRGU NEAMȚ – Garda de intervenție nr. 1** – **342** misiuni;
- **DETAȘAMENTUL DE POMPIERI TÎRGU NEAMȚ – Garda de intervenție nr. 2 Poiana Teiului** – **122** misiuni.



Numărul kilometrilor parcurși de ambulanțele SMURD în **trim.I 2022**, pe subunități, prezentându-se astfel:

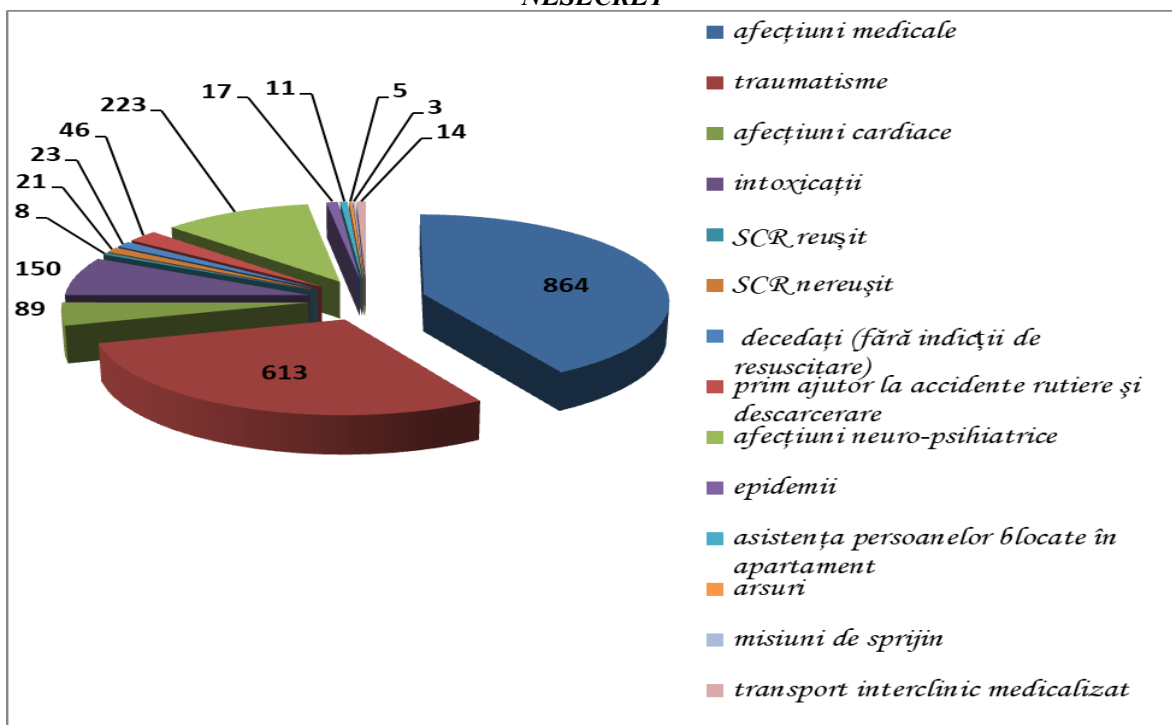
- **DETAȘAMENTUL DE POMPIERI PIATRA NEAMT** – 12359 km;
- **DETAȘAMENTUL DE POMPIERI ROMAN** – 8525 km;
- **DETAȘAMENTUL DE POMPIERI TÎRGU NEAMȚ – Garda de intervenție nr. 1** – 4034 km;
- **DETAȘAMENTUL DE POMPIERI TÎRGU NEAMȚ – Garda de intervenție nr. 2 Poiana Teiului** – 1873 km.

2. PERSOANE ASISTATE DE ECHIPAJELE SMURD:



Cele mai multe intervenții ale echipajelor SMURD pentru asistență medicală de urgență au fost înregistrate în mediul rural, fiind executate **1242** de intervenții din cele **2087** intervenții.

3. ASIGURAREA ASISTENȚEI MEDICALE DE URGENȚĂ



Timpul mediu de răspuns al echipajelor de prim ajutor medical de urgență, terapie intensivă mobilă și ale echipajelor de descarcerare a fost de **15 minute și 51 secunde** (față de **14 minute și 19 secunde** în trimestrul I 2021), iar **timpul mediu de intervenție** de **45 minute și 13 secunde** (față **53 minute și 3 secunde** în trimestrul I 2021).

Timpul mediu de răspuns al echipajelor de prim ajutor medical de urgență, terapie intensivă mobilă și al echipajelor de descarcerare **în mediul urban** a fost de **8 minute și 21 secunde** (față de **6 minute și 6** în trimestrul I 2021), iar **în mediul rural** a fost de **20 minute și 58 secunde** (față **17 minute și 56 secunde** în trimestrul I 2021).

IV. INTERVENȚII PIROTEHNICE

Echipa pirotehnică a Inspectoratului pentru Situații de Urgență "Petrodava" al județului Neamț a executat **17 misiuni în trimestrul I 2022**, din care 9 misiuni de asanare a teritoriului de muniția rămasă neexplodată din timpul celui de-al doilea război mondial, 1 misiune de distrugere muniție asanată, 3 misiuni de pregătire de specialitate în teren și 4 misiuni de monitorizare fenomen zăpor pe cursul râului Bistrița.

Raportat la aceeași perioadă din 2021, numărul acțiunilor de protecție civilă a scăzut cu **15,00%**, de la **20** în trim. I 2021 la **17** în trim. I 2022.



Măsuri luate:

- au fost informate comitetele locale pentru situații de urgență;
- a fost alertată echipa pirotehnică din cadrul inspectoratului pentru situații de urgență;
- s-a asanat teritoriul de muniție neexplodată sau nedeactivată rămasă din timpul conflictelor armate pe o suprafață de **4400 m²**;
- s-au întocmit și transmis rapoarte operative.

V. EPIDEMII – TRIMESTRUL I 2022

1. În *trimestrul I*, serviciile profesioniste au executat **43** misiuni pentru transport vaccin și personal medical în centrele de vaccinare, dispuse pe raza județului Neamț. Totodată, serviciile profesioniste au mai executat **4** misiuni pentru transportul persoanelor confirmate cu SARS-COV-2 și **35** de misiuni pentru verificarea persoanelor carantinate la domiciliu.

2. La nivelul județului Neamț au fost **confirmate 44513 cazuri** de infecție cu coronavirusul SARS-COV-2, din care **41733 sunt vindecate** și **1577 decedate**, iar 187 persoane se află în carantină la domiciliu, 93 persoane se află în izolare la domiciliu și 100 persoane se află în izolare instituționalizată (conform centralizării Carantinași și Izolați, transmisă de către DSP Neamț).

A P R O B,
INSPECTOR ȘEF

Col.

MITREA MIHAI-CIPRIAN